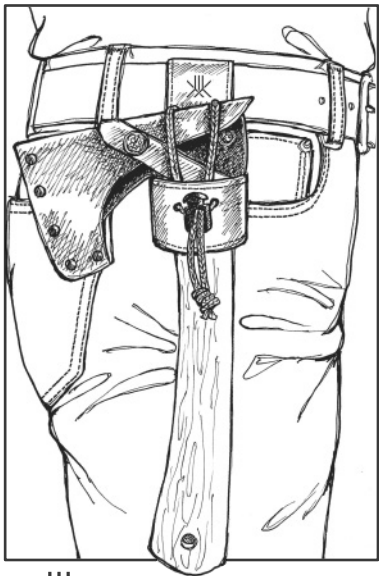


取扱説明書

アックスホルスター

AXE Holster



FIRESIDE

MADE IN JAPAN

この度は、本製品をお買い上げいただき、まことにありがとうございます。ご使用前に必ずこの取扱説明書を最後までよくお読みいただき、正しく安全にお使いください。

取扱説明書は、大切に保管してください。

用途

本製品『アックスホルスター』は腰ベルトに通して、斧を携帯することができます。シンプルな形状で、脱落防止のコードロック付きロープが付いています。

安全上の注意 必ずお守りください

取扱を誤った場合に、人が傷を負う可能性や物的損害の発生が想定される内容を示しています。

- 本製品をご使用になる際は、斧刃にカバーを必ず付けてください。カバーのない斧は使用しないでください。
- 本製品で使用する斧は、『使用方法』を参考にしてください。サイズが合わない斧を使用すると、落下、つまづくなど思わぬケガをするおそれがありますのでおやめください。
- 本製品をご使用になる前にロープやコードロックが破損していないことを確認してください。破損したままのご利用は、ケガをするおそれがありますのでおやめください。
- 用途以外に使用しないでください。

使用方法

アックスホルスターを衣服のベルトに通して腰の横でご利用ください。



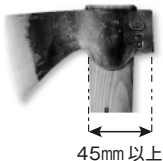
■アックスホルスターに斧を固定する方法



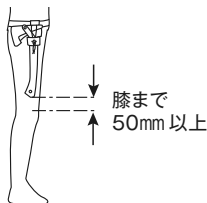
アックスホルスターから斧を取り出す方法は、逆の手順で③から①の順で行ってください。

■使用できる斧の大きさ

- 1 斧の柄から斧頭までの長さが45mm以上の斧



- 2 使用できる斧の長さは、斧柄の握り先から膝まで50mm以上あること



お手入れ方法

- 水などで濡れた場合は、布で水気を拭き取り、風通しのよい日陰で乾かしてください。ドライヤーを使用する、直射日光に当てる等の行為は避けてください。革がいたみます。
- お手入れは、乾拭き、またはかたく絞った布で拭いてください。
- 水を多く含んだ布でお手入れし続けると、革がカサカサになりますのでご注意ください。また、全体をまんべんなく拭くように心がけてください。一部分を集中して拭き続けると、表面がムラになる原因となります。
- 汚れを落とす場合は、中性洗剤などはご使用にならないでください。
- 革のツヤが落ちてきた場合は、ワックス（植物性）、または革クリーム等で半年を目安にお手入れを行ってください。
- 本製品を保管の際は、直射日光や暖房などの温風が直接当たる場所を避け、車内などの高温になる場所、湿度の高い場所などに置かないでください。変形、変色、カビなどの原因になります。

仕様

【品番：50321】

- サイズ：W70×D50×H110mm
- 重量：45g
- 材質：牛革（ヌメ革）
- 日本製

※ロゴの変更に伴い、刻印が異なる場合があります。



FIRE SIDE

ファイヤーサイド株式会社

〒399-4117 長野県駒ヶ根市赤穂497-871

☎ 0120-46-7877

<https://www.firesidestove.com>